

## 第3回 2023 (R5)年度 Kyushu U 3MT 募集要項

### 1. イベントの概要

- (1) 3MT(Three Minutes Thesis)は、博士後期課程の学生が、1枚のスライドのみを用い、3分間で自身の研究について英語により発表する国際大会です。3MT は、本学の協定校である University of Queensland(UQ)で 2008 年に始まりました。現在では、85 か国 900 以上の大学が参画している、知名度並びに評価の高いコンペティションです。本学では、Kyushu U 3MTとして2021年度から実施しており、今回で3回目の開催となります。
- (2) 3MT は、学生の学術研究、プレゼンテーション、及び研究コミュニケーション力を洗練することを目的としています。また、より多くの人に研究を知ってもらえるように、専門分野外の人にも伝わる説明をすることが求められます。
- (3) Kyushu U 3MT に参加することで、コミュニケーションスキルの向上が図られ、専門性の違いを超えて異なるバックグラウンドの人達と協働できる能力を身につけることが期待されます。また、今後、国際的な場で活躍し、研究を発展させるための貴重な機会を得ることができます。
- (4) Kyushu U 3MT の優勝者は、UQ が主催する3MT の本大会に出場します。UQ 本大会は、オーストラリアにある UQ にて開催されます。

### 2. 応募資格

本学の博士後期課程に在籍する学生(一貫制博士課程の場合は 3-5 年生)

※2023(R5)年 7 月時点で本学に在籍していること

### 3. 表彰

研究助成金と賞状を授与 (各1名)

- (1) Winner (優勝者) : 30 万円
- (2) Runner-Up (第2位) : 20万円
- (3) People's Choice (視聴者投票) : 10万円

※Winner は、UQ 本大会まで国際部がサポートします。(プレゼンのブラッシュアップ、動画撮影、旅費等)

※研究助成金は、受賞者の研究室に配分されます。


### 4. 提出物と応募方法

#### (1) 提出物

##### ① スライド(PPT 2 頁)

- ・ スライド1枚目: タイトルスライド

Forms 上に記載のあるリンクに以下の様式を格納していますので、必要事項を記入してください。タイトルスライドは、ビデオの冒頭に5秒ほど挿入します。




- ・ スライド2枚目:プレゼンスライド  
ご自身が行っている研究について PPT1 頁にまとめて下さい。プレゼンスライドは、編集ツール(Kapwing など)を使用して動画上の右上隅または右側に配置します。下記、「良い例」と「悪い例」を参考に編集してください。



良い例



良い例



悪い例 (顔やスライドが小さい) 悪い例(スライドが左側にある)



## ② ビデオ

- ・ 発表時間は 3 分以内とし、3 分を超えた場合は失格とします。(タイトルスライドの表示は含まず、応募者がスピーチを開始した時点からカウントされます)
- ・ ビデオは、以下の基準を満たす必要があります。
  - 水平に撮影されたもの
  - 無地の背景で撮影されたもの
  - 静止した位置から撮影されたもの
  - 1つのカメラアングルから撮影されたもの
  - 3MT のタイトルスライドが含まれていること
  - 3MT のプレゼンスライドが含まれていること(右上隅/右側)
- ・ ビデオでは、1枚の静止画のプレゼンスライドを使用することができます。(スライドの遷移、アニメーションなど、いかなる説明の「動き」も禁止されています)。プレゼンスライドは、最大 1 分間連続して表示することも、(何度でも)カットして

表示することも可能です。

- ・ 3分間の音声は、連続したものであることとします(音の編集や途切れは不可)。
- ・ ビデオに小道具(衣装、楽器、実験器具、アニメーションの背景など)を追加することは禁止されています。プレゼンテーションは話し言葉でなければなりません(例:詩、ラップ、歌は不可)。
- ・ 縦横比 16:9 のmp4形式で提出してください。
- ・ ビデオや録画の品質や編集能力で審査されることはありません。
- ・ ビデオの編集方法については、下記 URL より動画が閲覧できます。  
(※例として、Kapwing で編集しています)

【YouTube】 <https://youtu.be/0xtvr9PqrKU>

## (2)応募方法

以下の Forms に、応募者情報(学籍番号・氏名・所属・連絡先、応募研究タイトル、指導教員の氏名・連絡先等)を入力してください。その際、「4. 提出物と応募方法 (1)提出物」に記載のある①、②をアップロードしてご提出ください。

※①、②のファイル名は、「学籍番号\_氏名\_2023」に統一して下さい。

(例:1AB12345C\_Taro KYUDAI\_2023)

【Forms】 <https://forms.office.com/r/HHNTYsQyUF>

### ◆留意点

- ・ 専門分野外の一般の人々にも伝わるよう配慮して下さい。
- ・ 博士論文研究として実施している以外の研究の取組でも構いません。
- ・ 発表する研究が完遂している必要はありません。

### ◆提出期限

6月9日(金)

## 5. イベント概要説明会

5月16日(火) 12:00~13:00

オンライン開催(※詳細は、Global Gateways に掲載予定)

## 6. 選考

### (1)一次審査

#### ①審査対象

- ・ 「4. 提出物と応募方法」に記載の提出物

#### ②審査の観点

UQ 本大会の審査基準に則り、以下の観点から総合的に評価を行います。

### i) 理解度・内容

- ・ 研究課題の背景と意義が明確なプレゼンテーションであったか。
- ・ 研究内容や研究手法に対する発表者の位置づけが明確であるか。
- ・ 研究戦略・設計と研究結果・知見を明確に説明したプレゼンテーションであるか。
- ・ 研究の結論、成果、影響を明確に説明したプレゼンテーションであるか。

### ii) エンゲージメントとコミュニケーション

- ・ 演説は明瞭に行われ、専門家でない聴衆にも適切な表現であったか。
- ・ パワーポイントのスライドがしっかりしていて、プレゼンを引き立てていたか。
- ・ 発表者の研究に対する熱意が伝わり、聴衆の関心を引きつけることができたか。

### ③審査結果の通知

6月19日(月)に、電子メールで通知します。

### (2)ファイナル

①開催日時: 7月下旬~8月上旬で調整中

②会場: オンライン(予定)

③審査対象

3分間のプレゼンテーション(ビデオ利用)と5分間の審査員との質疑応答

④審査の観点

「6. 選考」②のとおり

⑤審査結果

ファイナル当日に発表し、表彰式は、別日に実施予定。

## **7. People's Choice のためのビデオ一般公開**

公開期間: 7月10日(月)~7月23日(日)

- ・ 一般投票により、People's Choice の受賞者を決定します。

## **8. スケジュール**

(学内選考)

- ・ 4月28日(金) 公募開始
- ・ 5月16日(火) イベント概要説明会
- ・ 6月9日(金) 応募受付終了(スライド及びビデオ)
- ・ 6月19日(月) 1次選考結果通知
- ・ 7月10日(月)~23日(日) People's Choice のためビデオ一般公開
- ・ 7月下旬~8月上旬 Kyushu U 3MT 開催
- ・ 8月中 Winner(優勝者)のスライド及びビデオのブラッシュアップ期間
- ・ 9月初旬 UQ へ提出するビデオの撮影

- ・ 9月15日(金) UQへのビデオ提出期限

-----

(UQ本大会)

- ・ 9月25日(月) セミファイナル
- ・ 10月9日(月) ファイナリスト発表 Showcase オープン
- ・ 10月18日(水) ファイナル(Q&A、各受賞者発表)